



ЦЕНТР
ОЦЕНКИ КАЧЕСТВА
ОБРАЗОВАНИЯ

**Результаты
комплексной диагностической работы
обучающихся 4-х классов общеобразовательных
организаций Чеченской Республики
по предметам «Русский язык», «Математика» и
«Окружающий мир» в рамках
проекта «ПРОдвижение»**

Чеченская Республика, 2024

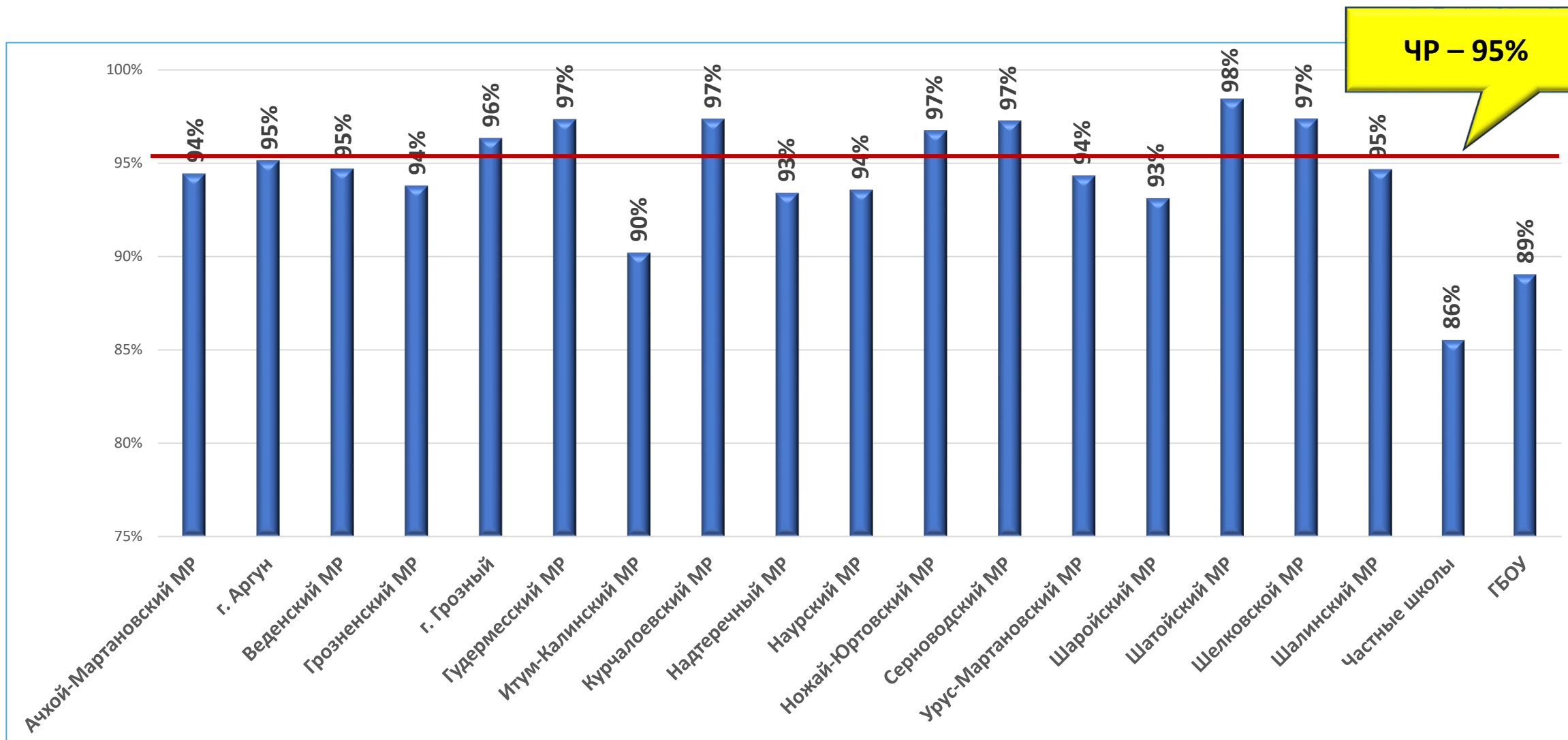
Цель исследования



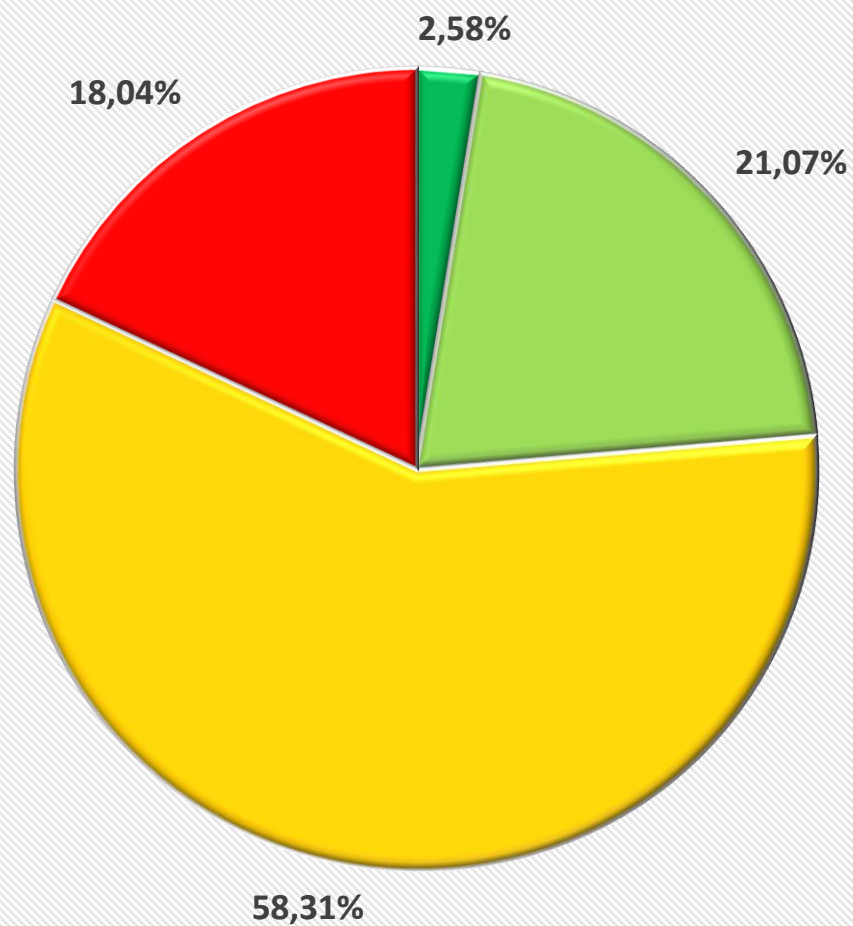
**ОПРЕДЕЛЕНИЕ ДОСТИЖЕНИЯ ОБУЧАЮЩИМИСЯ 4-Х КЛАССОВ
УРОВНЯ ОБЯЗАТЕЛЬНОЙ ПОДГОТОВКИ ПО ПРЕДМЕТАМ
«РУССКИЙ ЯЗЫК», «МАТЕМАТИКА» И «ОКРУЖАЮЩИЙ МИР»**

ПЕРИОД ПРОВЕДЕНИЯ ИССЛЕДОВАНИЯ – ДЕКАБРЬ 2023 г.

КОЛИЧЕСТВО ОБУЧАЮЩИХСЯ 4-Х КЛАССОВ, ПРИНЯВШИХ УЧАСТИЕ В КОМПЛЕКСНОЙ ДИАГНОСТИЧЕСКОЙ РАБОТЕ (декабрь 2023)

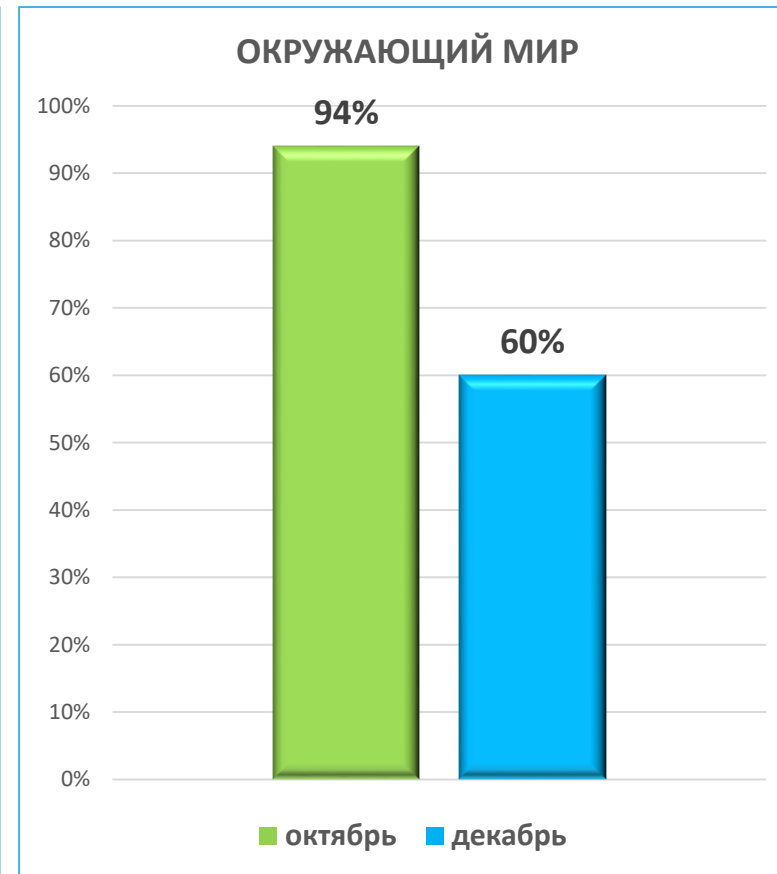
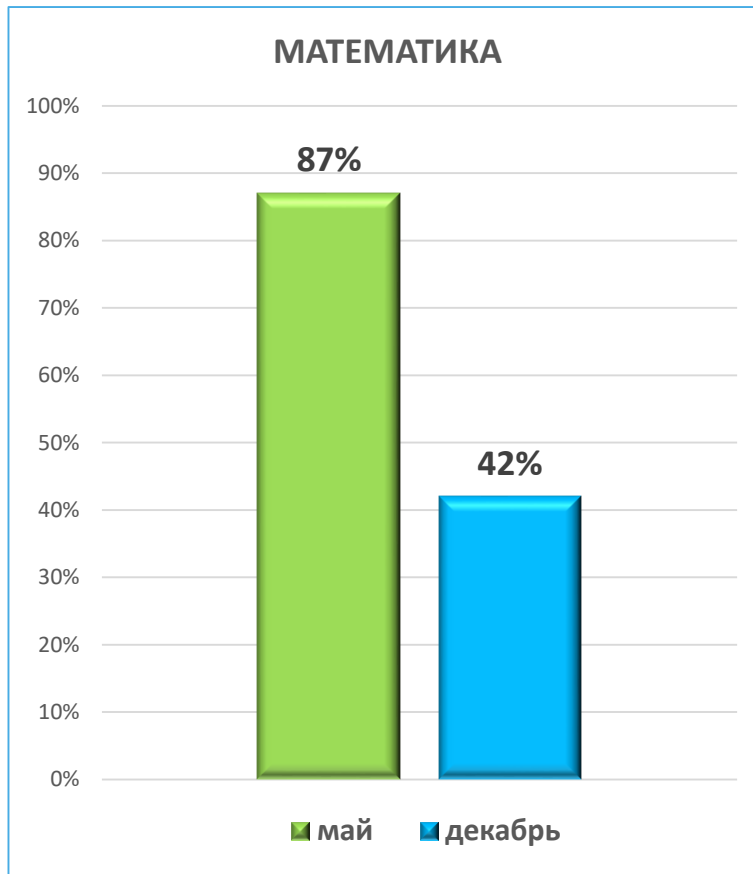
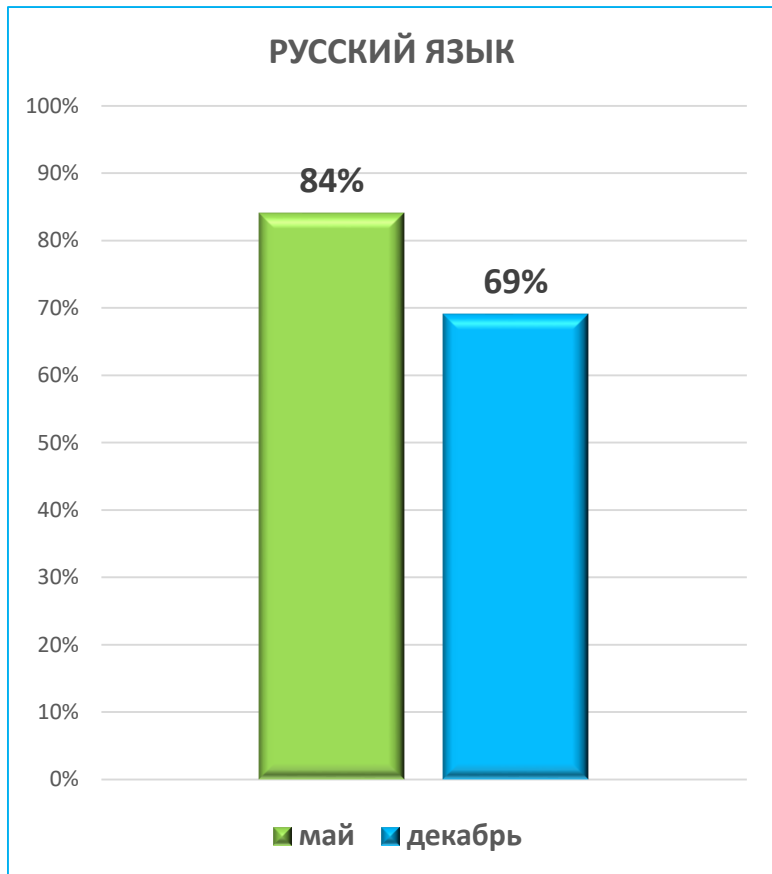


УРОВНИ ВЫПОЛНЕНИЯ ДИАГНОСТИЧЕСКОЙ РАБОТЫ ПО ЧР

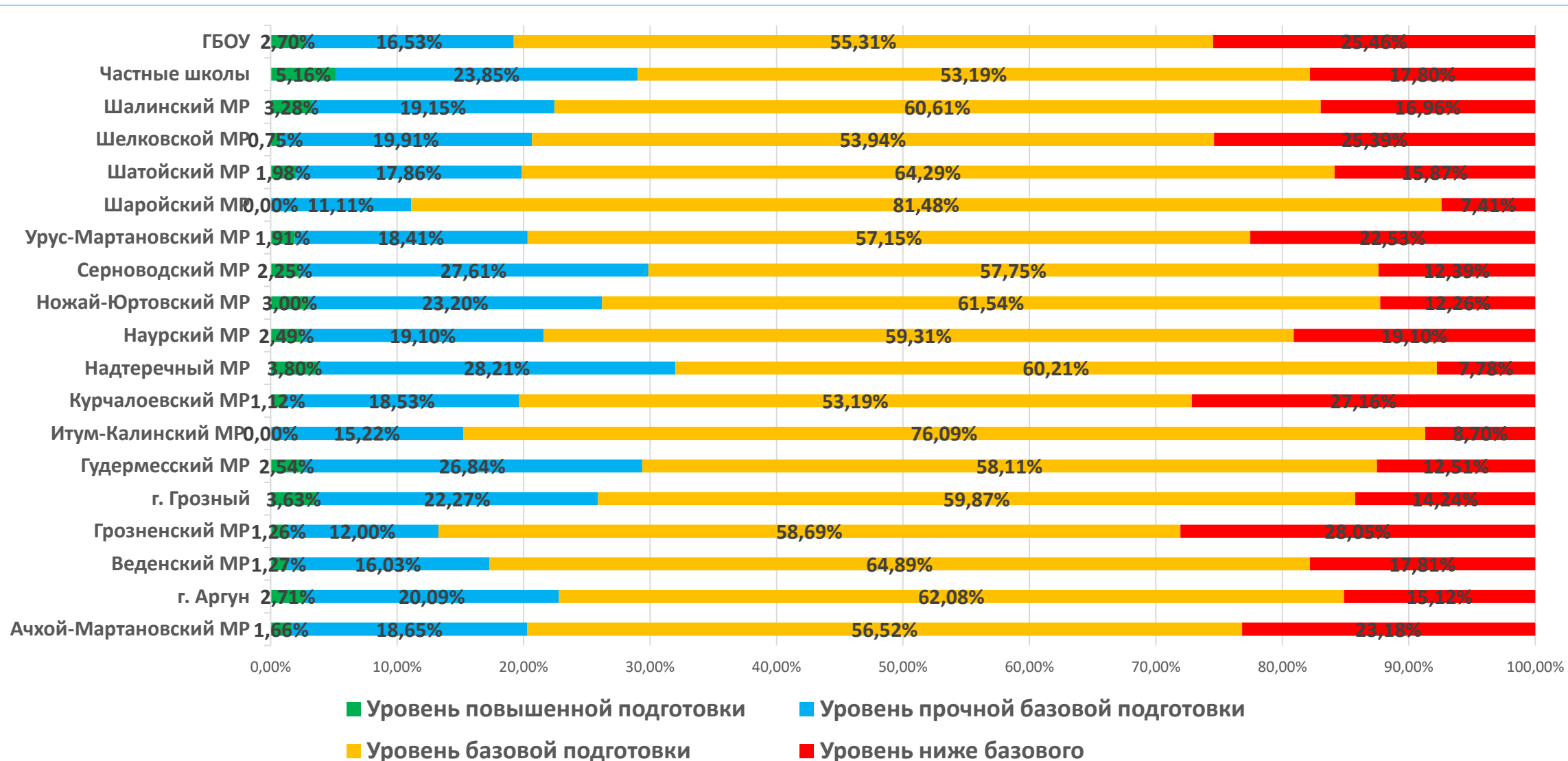


- Уровень повышенной подготовки
- Уровень прочной базовой подготовки
- Уровень базовой подготовки
- Уровень ниже базового

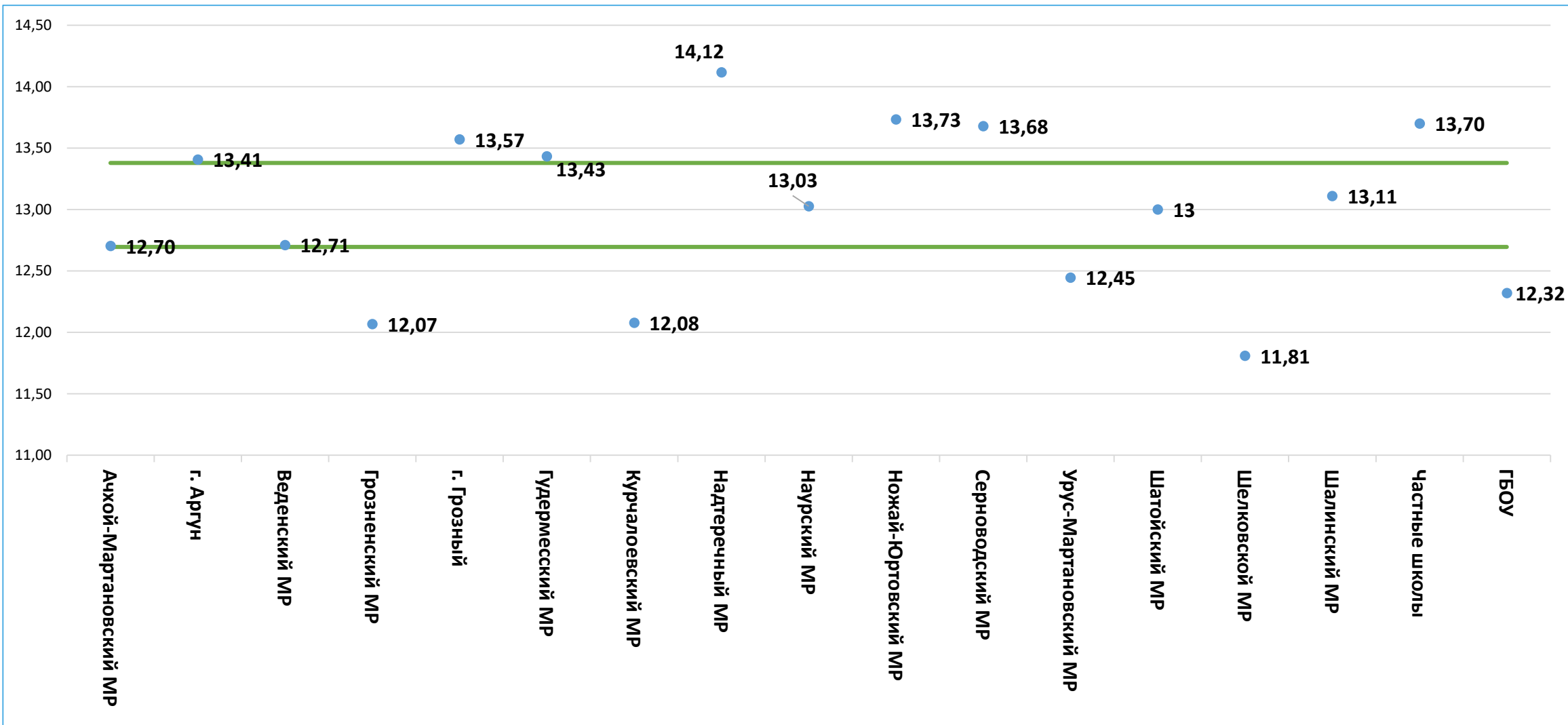
ДОЛЯ ОБУЧАЮЩИХСЯ, ДОСТИГШИХ УРОВНЯ ОБЯЗАТЕЛЬНОЙ ПОДГОТОВКИ ПО РЕЗУЛЬТАТАМ ДВУХ ДИАГНОСТИК



УРОВНИ ВЫПОЛНЕНИЯ ДИАГНОСТИЧЕСКОЙ РАБОТЫ ПО МУНИЦИПАЛЬНЫМ РАЙОНАМ



СРЕДНИЙ БАЛЛ ПО МР И ДОВЕРИТЕЛЬНЫЙ ИНТЕРВАЛ



Выполнение заданий по проверяемым умениям

№ задания	Проверяемое умение	% выполнения
1	Определять тему текста.	95,91%
2	Определять наличие и отсутствие в слове заданных морфем.	86,57%
3	Подбирать слова с указанной орфограммой.	77,13%
4	Определять грамматические признаки имен существительных — род, склонение.	70,92%
5	Различать главные и второстепенные члены предложения.	73,19%
6	Составлять план прочитанного текста.	35,21%
7	Определять лексическое значение слова по контексту.	81,48%
8	Планировать ход решения задачи на применение базовых знаний в житейской ситуации. Записывать объяснение полученного ответа.	54,30%
9	Находить решения текстовой задачи, записывать решение. В предложенной практической ситуации представлять заданную величину.	28,99%
10	Выделять существенные признаки объектов живой природы, человека.	69,51%
11	Называть изученные объекты живой природы и их существенные признаки.	49,76%

Выполнение заданий

РУССКИЙ ЯЗЫК

№	Район	% выполнения
1	Надтеречный МР	70%
2	Серноводский МР	66%
3	Частные школы	65%
4	г . Грозный	65%
5	Ножай-Юртовский МР	63%
6	Ачхой-Мартановский МР	63%
7	Итум-Калинский МР	62%
8	Наурский МР	61%
9	Веденский МР	61%
10	Шатойский МР	60%
11	ГБОУ	59%
12	Урус-Мартановский МР	58%
13	г. Аргун	57%
14	Грозненский МР	57%
15	Шалинский МР	57%
16	Гудермесский МР	56%
17	Шаройский МР	54%
18	Курчалоевский МР	53%
19	Шелковской МР	51%
20	ЧР	69%

Выполнение заданий

МАТЕМАТИКА

№	Район	% выполнения
1	Шаройский МР	55%
2	Ножай-Юртовский МР	51%
3	г . Грозный	46%
4	Гудермесский МР	46%
5	Надтеречный МР	45%
6	Частные школы	45%
7	г. Аргун	44%
8	Шатойский МР	43%
9	Шалинский МР	43%
10	Серноводский МР	41%
11	Наурский МР	39%
12	Веденский МР	37%
13	ГБОУ	37%
14	Курчалоевский МР	37%
15	Итум-Калинский МР	36%
16	Шелковской МР	36%
17	Урус-Мартановский МР	35%
18	Ачхой-Мартановский МР	35%
19	Грозненский МР	32%
20	ЧР	42%

Выполнение заданий

ОКРУЖАЮЩИЙ МИР

№	Район	% выполнения
1	Надтеречный МР	70%
2	Серноводский МР	66%
3	Частные школы	65%
4	г. Грозный	65%
5	Ножай-Юртовский МР	63%
6	Ачхой-Мартановский МР	63%
7	Итум-Калинский МР	62%
8	Наурский МР	61%
9	Веденский МР	61%
10	Шатойский МР	60%
11	ГБОУ	59%
12	Урус-Мартановский МР	58%
13	г. Аргун	57%
14	Грозненский МР	57%
15	Шалинский МР	57%
16	Гудермесский МР	56%
17	Шаройский МР	54%
18	Курчалоевский МР	53%
19	Шелковской МР	51%
20	ЧР	60%

ОРГАНИЗАЦИЯ РАБОТЫ В ПРОЕКТЕ

**1. Проведение РДР по
окружающему
миру
(6 октября 2023 г.)**



**2. Мониторинг
подготовки обучающихся
в ОО ЧР
(октябрь-декабрь 2023 г.)**



**3. Проведение
промежуточной
диагностики в 4-х классах
(декабрь 2023 г.)**

**4. Анализ
результатов
промежуточной
диагностики**



**5. Мониторинг
подготовки
обучающихся в ОО ЧР
(январь-март 2024 г.)**



**6. Участие в ВПР-2024
обучающихся 4-х классов**

**7. Анализ результатов
ВПР-2024**



**8. Участие в ВПР-2025
обучающихся 5 классов**



**9. Анализ динамики
результатов ВПР-2024 и
ВПР -2025**



**МИНИСТЕРСТВО
ОБРАЗОВАНИЯ И НАУКИ
ЧЕЧЕНСКОЙ РЕСПУБЛИКИ**

**Информация об итогах мониторинга
подготовки обучающихся 4-х классов
общеобразовательных организаций
Чеченской Республики
в рамках Проекта «ПРОдвижение»**

Грозный, 2024 год



Нормативный документ

Приказ Министерства образования и науки
Чеченской Республики от 30.11.2023 года
№ 1431-п «О проведении мониторинга
подготовки обучающихся 4-х классов
общеобразовательных организаций
Чеченской Республики
в рамках проекта „ПРОдвижение“»



Цель проведения мониторинга

В целях повышения качества образовательных результатов обучающихся 4-х классов специалистами ГБУ ЦОКО и ГБУ ДПО «ИРО» были проведены выездные мероприятия в общеобразовательные организации Чеченской Республики.



Сроки проведения мониторинга

Мониторинг подготовки обучающихся 4-х классов общеобразовательных организаций Чеченской Республики проводился в соответствии с графиком проведения Мониторинга в период с 4 по 19 декабря 2023 года.



Чек-лист посещения общеобразовательных организаций

Чек-лист посещения образовательной организации в рамках реализации проекта «ПРОдвижение»

МР _____

ОО _____

№	Перечень документации для заместителя директора по НШ	Наличие / отсутствие	Примечание
1.	Приказ о назначении ответственного за реализацию проекта в ОО.		
2.	Протокол педсовета об обсуждении результатов ВПР, диагностики.		
3.	Анализ предметно-методической компетентности педагогов на основе оценки сформированности предметных умений у учащихся.		
4.	Выводы и рекомендации по улучшению выявленных предметных дефицитов.		
5.	План методической работы		
№	Перечень документации для учителя		
1.	Три карты достижений учащихся по предметам: русский язык, математика и окружающий мир из личного кабинета на <i>Монит95</i> .		
2.	Три карты с выявленными предметными дефицитами учащихся по предметам: русский язык, математика и окружающий мир (<i>контролируемые умения</i>)		
3.	Проектирование и проведение учебного занятия (урока) с учетом результатов диагностики (график дополнительных занятий, КТП, план урока)		

Дата: _____

Ф. И. О. эксперта: _____

Должность: _____

Подпись: _____



Объективность оценки деятельности ОО

Для объективности оценки деятельности общеобразовательных организаций в рамках проекта «ПРОдвижение» был использован функционал MS Excel и бальная система оценивания, где:

1 - документ имеется;

0 - документ отсутствует;

0,5 - требуется доработка документа.



Чек-лист посещения общеобразовательных организаций

			Приказ о назначении ответственного за реализацию проекта в ОО	Протокол педсовета об обсуждении результатов ВПР, диагностики	Анализ предметно-методической компетентности педагогов на нове оценки сформированности	Выводы и рекомендации по улучшению выявленных предметных дефицитов		Три карты достижений учащихся по предметам: русский язык, тематика и окружающий мир из	Три карты с выявленными предметными дефицитами учащихся по предметам: русский	Проектирование и проведение учебного занятия (урока) с учетом результатов диагностики (график дополнительных занятий, КТП, план урока)	
Муниципальный район	Общеобразовательная организация										
1 Курчалоевский район	МБОУ «Бачи-Юртовская СШ №3»		1	1	1	1	1	1	1	1	8
2 Курчалоевский район	МБОУ «Ахмат-Юртовская СШ №2 имени Джабраилова Хасмагомеда Турпалали		1	1	1	1	1	1	1	1	8
3 Курчалоевский район	МБОУ «Бачи-Юртовская СШ № 4»		1	1	1	1	1	1	1	1	8
4 Курчалоевский район	МБОУ «Курчалоевская СШ № 1 имени Махмуда Абубакаровича Дохтукаева»		1	1	1	1	1	1	1	1	8
5 Курчалоевский район	МБОУ «Майртупская СШ № 2 имени Н.С. Хрущева» Курчалоевского муниципал		1	1	1	1	1	1	1	1	8
6 Шалинский район	МБОУ «СОШ №2 с. Белгатой Шалинского муниципального района»		1	1	1	1	1	1	1	1	8
7 Гудермесский МР	МБОУ «Гудермесская СШ № 1»		1	1	1	1	1	1	1	1	8
8 Гудермесский МР	МБОУ «Комсомольская средняя школа»		1	1	1	1	1	1	1	1	8
9 Гудермесский МР	МБОУ «Гудермесская СШ № 11»		1	1	1	1	1	1	1	1	8
10 г. Аргун	МБОУ «ЦО г. Аргун им.А.-Х. Кадырова»		1	1	1	1	1	1	1	1	8
11 Веденский район	МБОУ «Октябрьская СОШ»		1	0,5	1	1	1	1	1	1	7,5
12 Ножай-Юртовский район	МБОУ «СОШ с. Бетти-Мохк»		1	1	1	0,5	1	1	1	1	7,5
13 Ножай-Юртовский район	МБОУ «СОШ № 2 с.Ножай-Юрт»		1	1	1	1	0,5	1	1	1	7,5
14 Шалинский район	МБОУ «СОШ №2 имени Эпендиевой Коки с. Автуры Шалинского муниципальнс		1	1	1	1	1	1	1	0,5	7,5
15 Ножай-Юртовский район	МБОУ «СОШ №2 им. Абдуллаева А.А. с. Зандак»		1	1	1	0,5	1	1	1	1	7,5
16 Веденский район	МБОУ "Веденская СОШ №1"		1	1	1	1	0	1	1	1	7
17 Веденский район	МБОУ "Гунинская СОШ"		1	1	1	1	1	1	0,5	0,5	7
18 Ножай-Юртовский район	МБОУ «СОШ имени Ю.А.Абдулшаидова с. Согунты»		1	1	1	0,5	0,5	1	1	1	7
19 Шалинский район	МБОУ «СОШ №1 с. Герменчук Шалинского муниципального района»		1	1	1	1	1	1	0,5	0,5	7
20 Гудермесский МР	МБОУ «Гордали-Юртовская СШ»		1	1	0,5	1	0,5	1	1	1	7
21 Веденский район	МБОУ «Марзой-Мохкская СОШ»		1	1	0,5	0,5	1	1	1	1	7
22 Веденский район	МБОУ "Даргинская СОШ № 1"		1	1	0,5	0,5	1	1	1	0,5	6,5
23 Шалинский район	МБОУ «СОШ № 1 с. Автуры Шалинского муниципального района»		1	0	1	1	1	1	1	0,5	6,5
24 г. Аргун	МБОУ «СОШ №2 с. Чечен-Аул»		1	1	0,5	0,5	0,5	1	1	1	6,5
25 Веденский район	МБОУ «Дышне-Веденская СОШ им. Героя России Загаева А.А.»		1	1	0,5	0,5	0	1	1	1	6
26 Веденский район	МБОУ «Агишбатойская СОШ»		1	0	0,5	1	0	1	1	1	5,5
27 Веденский район	МБОУ "Даргинская СОШ № 2"		1	0	0,5	0,5	1	1	1	0,5	5,5
28 Ножай-Юртовский район	МБОУ «СОШ с. Гордали»		1	1	0	0	1	1	1	0,5	5,5
29 Ножай-Юртовский район	МБОУ «СОШ с. Саясан»		1	1	0	0	1	1	1	0,5	5,5
30 Ножай-Юртовский район	МБОУ «СОШ с. Энгеной»		1	1	0	0	1	1	1	0,5	5,5
31 Веденский район	МБОУ «Нефтянская СОШ»		1	1	0	0	0	1	1	0,5	4,5
32 Веденский район	МБОУ «Эшилхатойская СОШ»		1	1	0	0	0	1	1	0,5	4,5
			32	28,5	23,5	23	25	32	31	26,5	



Мониторинг подготовки обучающихся 4-х классов общеобразовательных организаций Чеченской Республики

В рамках проведения Мониторинга специалистами ГБУ ЦОКО и ГБУ ДПО «ИРО» были посещены 54 общеобразовательные организации

- ✓ Ачхой-Мартановский район;
- ✓ Веденский муниципальный район;
- ✓ Городской округ Аргун;
- ✓ Город Грозный;
- ✓ Гудермесский муниципальный район;
- ✓ Курчалоевский муниципальный район;
- ✓ Ножай-Юртовский муниципальный район;
- ✓ Урус-Мартановский район;
- ✓ Шалинский муниципальный район;
- ✓ Шатойский муниципальный район;
- ✓ Шелковской муниципальный район.



Результаты мониторинга

По результатам проведенного Мониторинга установлено следующее:

- приказы о назначении ответственного за реализацию проекта «ПРОдвижение» изданы во всех образовательных организациях, включенных в Мониторинг;
- во всех общеобразовательных организациях, включенных в Мониторинг, состоялось обсуждение результатов ВПР (имеются в наличии протоколы педсоветов);
- анализ предметно-методической компетентности педагогов на основе оценки сформированности предметных умений у учащихся проведен должным образом в 30 образовательных организациях.



Результаты мониторинга

- планы методической работы не разработаны в 7 общеобразовательных организациях;
- карты достижений учащихся по предметам: русский язык, математика и окружающий мир из личного кабинета на Монит95 имеются в наличии во всех общеобразовательных организациях, включенных в Мониторинг;
- карты с выявленными предметными дефицитами учащихся по предметам: русский язык, математика и окружающий мир (контролируемые умения) требуют доработки в 5 общеобразовательных организациях;
- работа по проектированию и проведению учебного занятия (урока) с учетом результатов диагностики (график дополнительных занятий, КТП, план урока) требует доработки в 11 общеобразовательных организациях.



Результаты мониторинга

Проведенный анализ выявил общеобразовательные организации, в которых имеется в наличии вся необходимая документация. К ним относятся:

- ✓ МБОУ «Бачи-Юртовская СШ №3» (Курчалоевский МР);
- ✓ МБОУ «Ахмат-Юртовская СШ №2 имени Джабраилова Хасмагомеда Турпалалиевича» (Курчалоевский МР);
- ✓ МБОУ «Бачи-Юртовская СШ № 4» (Курчалоевский МР);
- ✓ МБОУ «Курчалоевская СШ № 1 имени Махмуда Абубакаровича Дохтукаева» (Курчалоевский МР);
- ✓ МБОУ «Майртупская СШ № 2 имени Н.С. Хрущева» (Курчалоевский МР);
- ✓ МБОУ «СОШ №2 с. Белгатой Шалинского муниципального района» (Шалинский МР);
- ✓ МБОУ «Гудермесская СШ № 1» (Гудермесский МР);
- ✓ МБОУ «Комсомольская средняя школа» (Гудермесский МР);
- ✓ МБОУ «Гудермесская СШ № 11» (Гудермесский МР);
- ✓ МБОУ «ЦО г. Аргун им. А.-Х. Кадырова» (г. Аргун);
- ✓ МБОУ «СОШ №2 с. Катар- Юрт» (Ачхой-Мартановский МР);
- ✓ МБОУ «СОШ № 2 с. Мартан- Чу» (Урус-Мартановский МР).



Результаты мониторинга

Проведенный анализ выявил общеобразовательные организации, в которых деятельность в рамках проекта «ПРОдвижение» не налажена должным образом, необходимая документация отсутствует или требует доработки. К ним относятся следующие общеобразовательные организации:

- МБОУ «Нефтянская СОШ» (Веденский МР);
- МБОУ «Эшилхатойская СОШ» (Веденский МР).



Общие выводы

Посещение учебных занятий в рамках мониторинга позволяет сделать вывод, что еще не каждый учитель может встроить в урок задания, направленные на устранение дефицитов, выявленных при анализе диагностики обучающихся. А именно этот факт напрямую влияет на цель проекта: повысить результаты ВПР обучающихся 4-х классов в сравнении с 2022-2023 учебным годом и обеспечить дальнейшую положительную динамику результатов.



Адресные рекомендации

Для ГБУ «ЦОКО»:

провести совещание с представителями ММС, региональными координаторами проекта по обсуждению результатов мониторинга;

Для ГБУ ДПО «ИРО ЧР»:

включить в план работы на январь-февраль практикум для учителей, преподающих в 4-х классах, по проектированию учебного занятия с учетом диагностики;

Для МОУО:

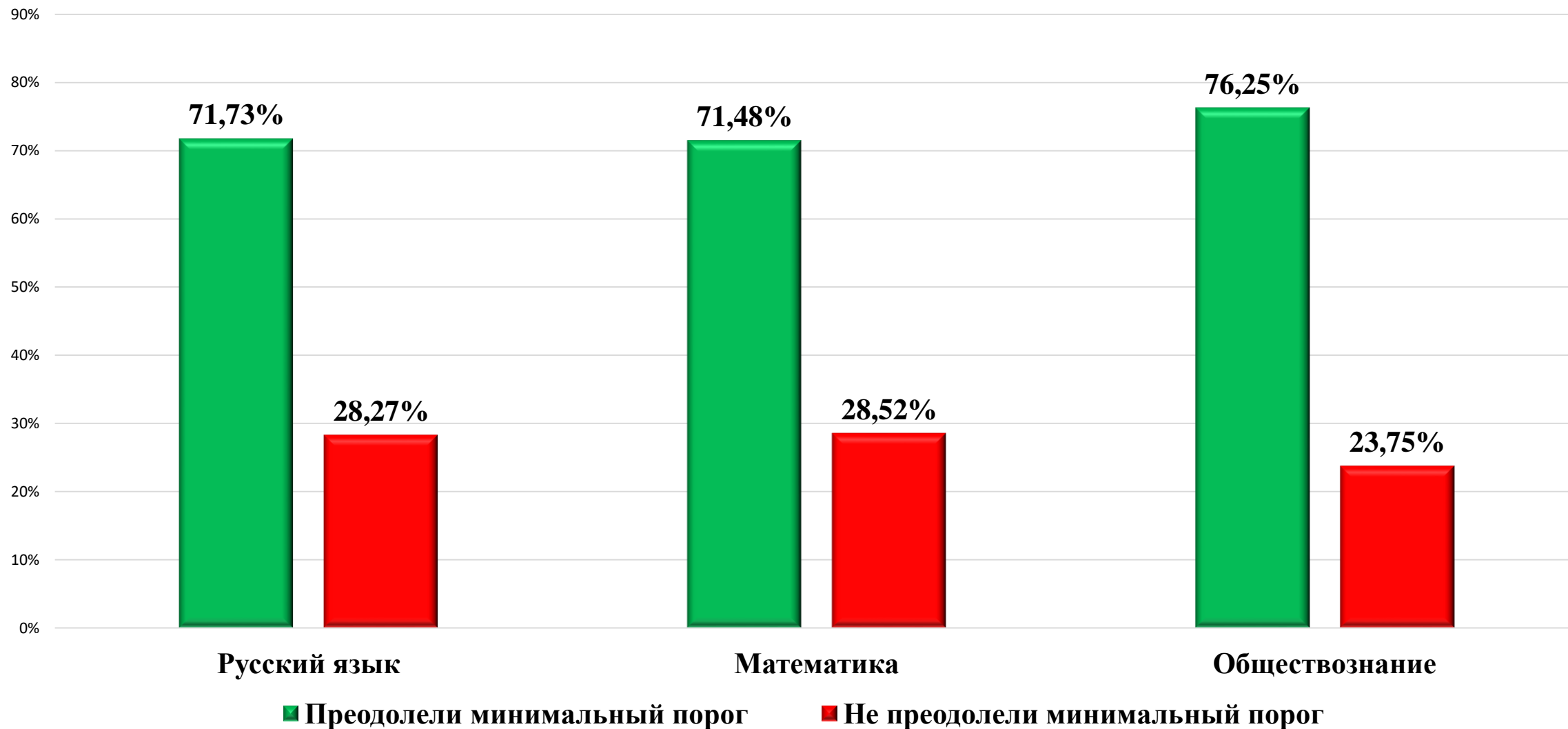
усилить контроль реализации проекта в целом, организовать мониторинг учебных занятий в 4-х классах.



ЦЕНТР
ОЦЕНКИ КАЧЕСТВА ОБРАЗОВАНИЯ

**Результаты региональных диагностических работ
обучающихся 9-х классов
общеобразовательных организаций
Чеченской Республики
по предметам
«Русский язык», «Математика»,
«Обществознание»**

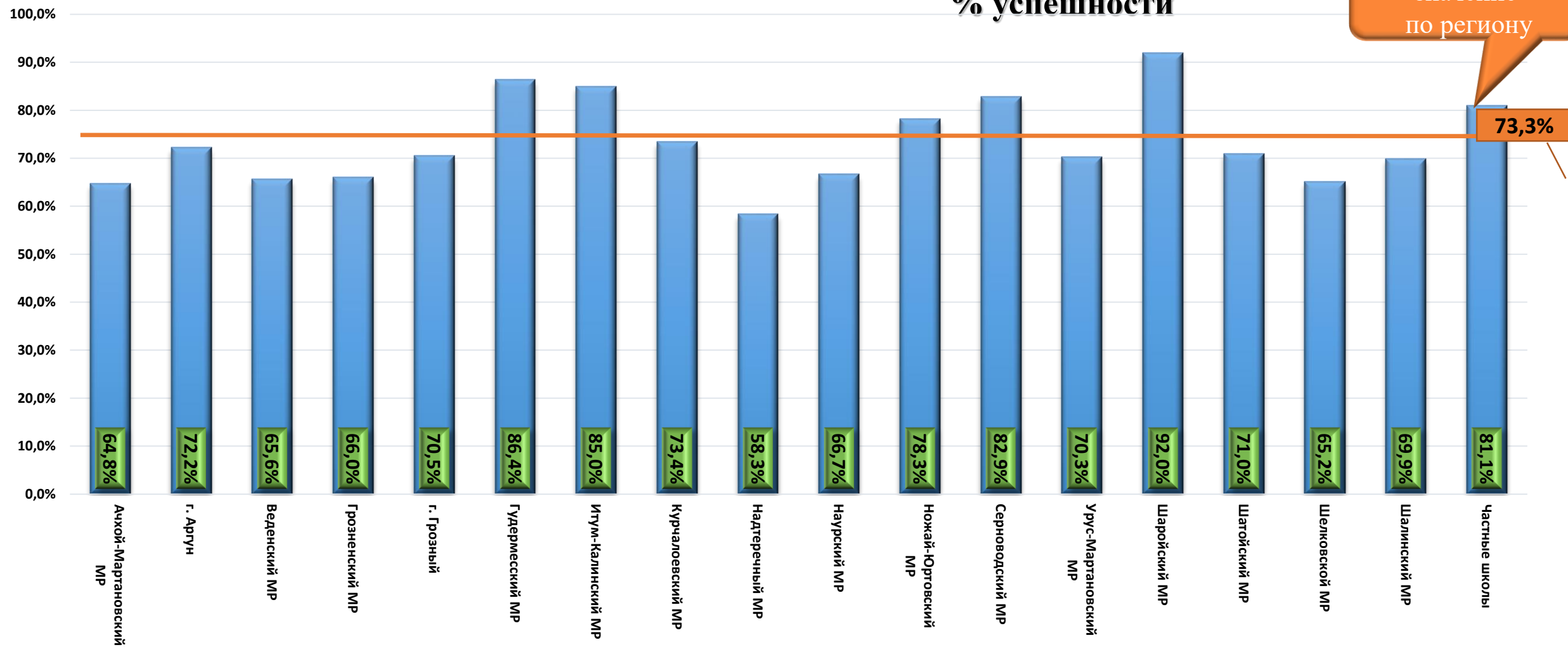
Долевое соотношение результатов диагностики по предметам



Русский язык

Статистика по муниципалитетам

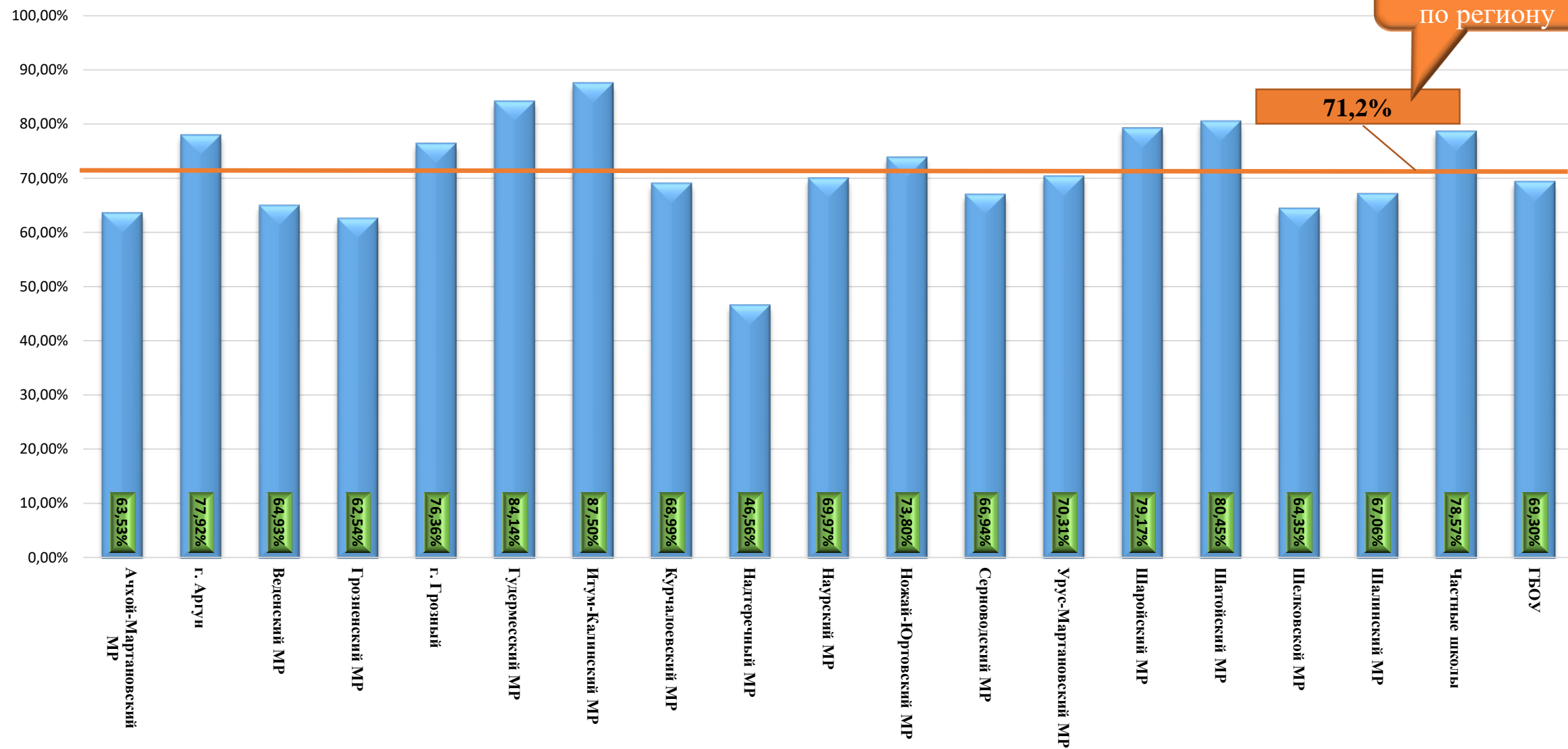
Результаты по муниципалитетам % успешности



Математика

Статистика по муниципалитетам

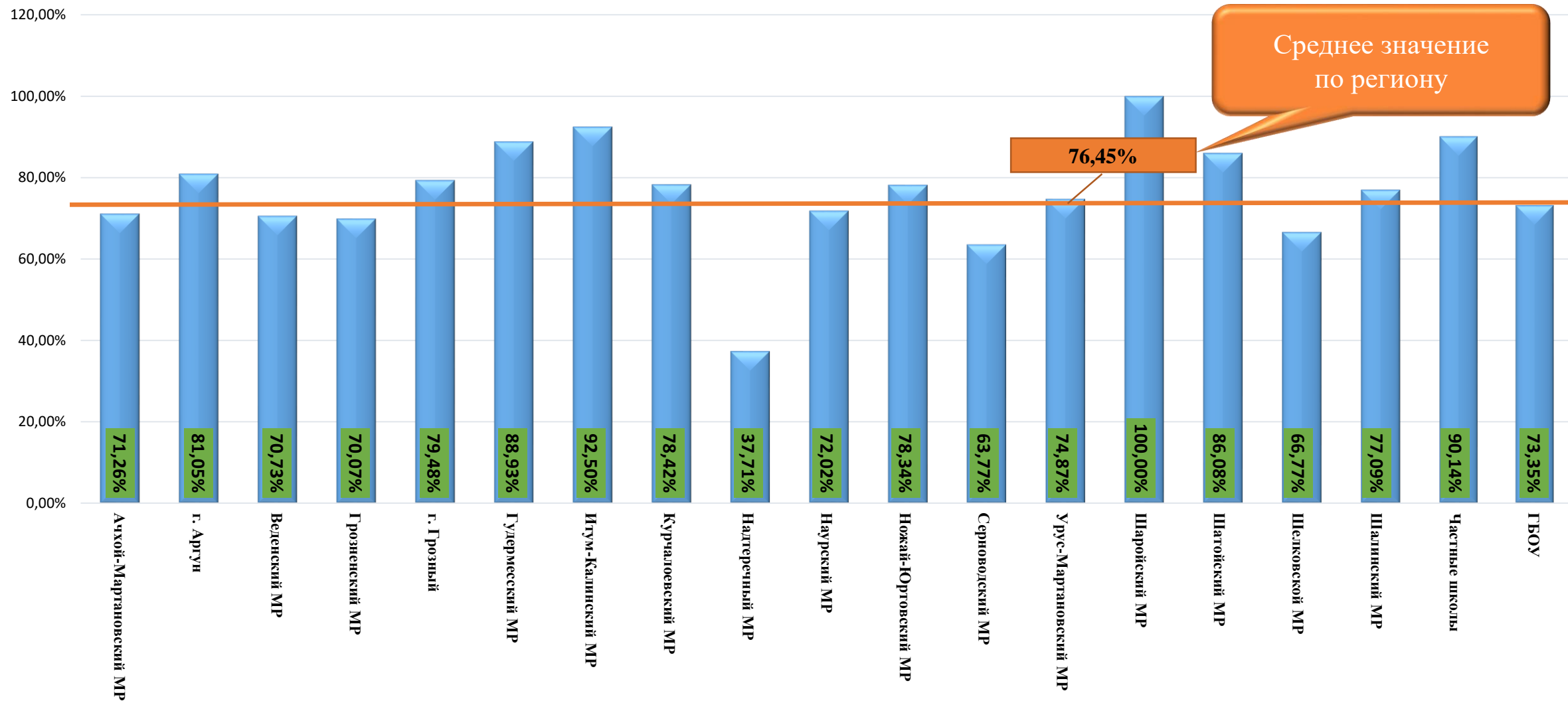
Результаты по муниципалитетам
% успешности



Общественное

Статистика по муниципалитетам

Результаты по муниципалитетам
% успешности



Русский язык

Список ОО, в которых менее 50% обучающихся преодолели минимальный порог по русскому языку

№	МР	ОО	Количество учащихся, зарегистрированных в базе	Количество участников диагностики	Количество обучающихся преодолевших минимальный порог	Доля обучающихся преодолевших минимальный порог
1	г. Аргун	МБОУ «СОШ 3 с.Бердыкель»	49	41	0	0%
2	Веденский МР	МБОУ «Эшилхатойская СОШ»	4	4	0	0%
3	г. Грозный	МБОУ СОШ № 13	38	38	1	3%
4	г. Грозный	МБОУ СОШ № 49	103	98	3	3%
5	Шатойский МР	МБОУ «СОШ с. Лаха-Варанды»	23	23	1	4%
6	Грозненский МР	МБОУ «СОШ ст. Горячеисточненское»	18	18	1	6%
7	Урус-Мартановский МР	МБОУ «СОШ №3 им.М.Пахаева с.Старые Атаги»	110	110	7	6%
8	ГБОУ	ГБОУ «Центр образования «Ачхой-Мартан» имени С-А. Н. Шамаева»	59	55	4	7%
9	Курчалоевский МР	МБОУ «Аллероевская СШ им. Дадаева С.Р.»	109	109	9	8%
10	Ачхой-Мартановский МР	МБОУ «СОШ № 3» с. Ачхой-Мартан	44	34	3	9%
11	Урус-Мартановский МР	МБОУ "СОШ №4 с.Гойты им. Апкарова И.И."	22	22	2	9%
12	Шалинский МР	МБОУ «СОШ-инт. №10 с. Новые Атаги»	52	49	6	12%
13	г. Грозный	МБОУ СОШ № 24	65	57	7	12%
14	г. Грозный	МБОУ Гимназия № 12	84	77	11	14%
15	Урус-Мартановский МР	МБОУ «ООШ пос. Мичурина»	15	14	2	14%
16	ГБОУ	ГБОУ «Курчалоевский центр образования»	134	134	23	17%
17	г. Грозный	МБОУ СОШ № 25	110	104	18	17%
18	Ножай-Юртовский МР	МБОУ "СОШ с.Гордали"	5	5	1	20%
19	Шалинский МР	МБОУ «СОШ "Территория знаний" с. Дуба-Юрт"	84	77	19	25%
20	Веденский МР	МБОУ «Ца-Веденская СОШ № 2»	4	4	1	25%

Среднее значение преодолевших минимальный порог по ЧР - 73,3%

Русский язык

Список ОО, в которых менее 50% обучающихся преодолели минимальный порог по русскому языку

№	МР	ОО	Количество учащихся, зарегистрированных в базе	Количество участников диагностики	Количество обучающихся преодолевших минимальный порог	Доля обучающихся преодолевших минимальный порог
21	Грозненский МР	МБОУ «СОШ № 3 с. Правобережное»	19	19	5	26%
22	Шелковской МР	МБОУ «Новоцедринская СОШ»	55	55	16	29%
23	Ачхой-Мартановский МР	МБОУ «СОШ им. С. Лорсанова с. Шаами-Юрт»	88	84	25	30%
24	Грозненский МР	МБОУ «СОШ № 2 с. Алхан-Кала»	49	47	14	30%
25	Курчалоевский МР	МБОУ «СШ № 3 с. Ахмат-Юрт им. М.З. Айдамирова»	36	36	11	31%
26	Частные школы	ЧОУ "Гимназия имени Гумхановой К.Б." с.Джалка	15	13	4	31%
27	Ачхой-Мартановский МР	МБОУ «СОШ № 4» с. Ачхой-Мартан	63	55	19	35%
28	Шалинский МР	МБОУ «СОШ №1 с. Герменчук»	98	81	28	35%
29	г. Аргун	МБОУ СОШ №9 г.Аргун	46	42	15	36%
30	Шатойский МР	МБОУ «СОШ с. Памятой»	23	22	8	36%
31	Курчалоевский МР	МБОУ «Регитинская СШ»	8	8	3	38%
32	Надтеречный МР	МБОУ "СОШ №2 с.п. Гвардейское"	49	49	19	39%
33	Ачхой-Мартановский МР	МБОУ «СОШ № 1» с. Ачхой-Мартан	44	44	19	43%
34	Частные школы	ЧОУ гимназия "Хафиз"	19	16	7	44%
35	Надтеречный МР	МБОУ «СОШ № 3 с.п. Надтеречное»	42	42	19	45%
36	Ачхой-Мартановский МР	МБОУ «СОШ № 1 с. Закан-Юрт»	53	53	24	45%
37	Надтеречный МР	МБОУ «СОШ с.п. Калаусс»	14	13	6	46%
38	Шалинский МР	МБОУ «СОШ №11 г. Шали»	88	88	41	47%
39	Надтеречный МР	МБОУ "СОШ с.п. Бено-Юрт"	79	73	35	48%
40	Грозненский МР	МБОУ «СОШ с. Побединское»	88	82	40	49%

Среднее значение преодолевших минимальный порог по ЧР - 73,3%

Математика

Список ОО, в которых менее 50% обучающихся преодолели минимальный порог по математике

№	МР	ОО	Количество учащихся, зарегистрированных в базе	Количество участников диагностики	Количество обучающихся преодолевших минимальный порог	Доля обучающихся преодолевших минимальный порог
1	Веденский МР	МБОУ «Средне-Курчалинская ООШ»	2	2	0	0%
2	Грозненский МР	МБОУ «СОШ № 3 с. Правобережное»	19	19	0	0%
3	Ножай-Юртовский МР	МБОУ "СОШ с.Гордали"	5	5	0	0%
4	г. Аргун	МБОУ «СОШ 3 с.Бердыкель»	49	38	4	11%
5	Шалинский МР	МБОУ «СОШ №1 с. Герменчук»	98	82	10	12%
6	Курчалоевский МР	МБОУ «Бельтинская СШ»	7	7	1	14%
7	Шаройский МР	МБОУ "СРЕДНЯЯ ОБЩЕОБРАЗОВАТЕЛЬНАЯ ШКОЛА №3 С.КЕНХИ"	7	6	1	17%
8	Частные школы	ЧОУ "Гимназия имени Гумхановой К.Б." с.Джалка	15	12	2	17%
9	Шалинский МР	МБОУ «СОШ "Территория знаний" с. Дуба-Юрт"	84	84	17	20%
10	Шалинский МР	МБОУ «СОШ "Мир знаний" с. Герменчук»	69	64	13	20%
11	Гудермесский МР	МБОУ «Гудермесская СШ № 10»	187	181	40	22%
12	Веденский МР	МБОУ «Даргинская СОШ № 2»	9	9	2	22%
13	Шатойский МР	МБОУ «СОШ с. Памятой»	23	22	5	23%
14	ГБОУ	ФГКОУ "СОШ № 11"	37	35	8	23%
15	Надтеречный МР	МБОУ "СОШ №3 с.п. Гвардейское"	88	84	25	30%
16	г. Грозный	МБОУ СОШ № 24	65	63	19	30%
17	Шалинский МР	МБОУ «СОШ №4 г. Шали»	80	79	24	30%
18	Ачхой-Мартановский МР	МБОУ «ООШ с. Валерик»	40	36	11	31%
19	ГБОУ	ГБОУ «Центр образования «Ачхой-Мартан» имени С.-А. Н. Шамаева»	59	57	18	32%
20	Ачхой-Мартановский МР	МБОУ «СОШ № 4» с. Ачхой-Мартан	63	60	20	33%
21	Грозненский МР	МБОУ «СОШ № 2 с. Алхан-Кала»	49	48	16	33%
22	Итум-Калинский МР	МБОУ «СОШ с. Ведучи»	3	3	1	33%
23	Курчалоевский МР	МБОУ «Бачи – Юртовская СШ №3 им Белиева С-М.М»	96	96	32	33%
24	Серноводский МР	МБОУ «СОШ № 2 ст.Ассиновская» Серноводского муниципального района	23	21	7	33%
25	Грозненский МР	БОУ «СОШ №2 с. Центора-Юрт» Грозненского муниципального района ЧР	107	104	35	34%
26	Надтеречный МР	МБОУ "СОШ с.п. Бено-Юрт"	79	75	26	35%
27	Надтеречный МР	МБОУ «СОШ № 3 с.п. Надтеречное»	42	42	15	36%
28	Надтеречный МР	МБОУ "СОШ с п. Мекен-Юрт имени К.Д. Ушинского"	54	47	17	36%
29	Урус-Мартановский МР	МБОУ «СОШ №3 им.М.Пахаева с.Старые Атаги»	110	110	40	36%
30	Надтеречный МР	МБОУ "СОШ №1 с.п. Гвардейское"	52	52	19	37%
31	Веденский МР	МБОУ «Харачойская СОШ»	8	8	3	38%

Среднее значение преодолевших минимальный порог по ЧР - 71,2%

Математика

Список ОО, в которых менее 50% обучающихся преодолели минимальный порог по математике

№	МР	ОО	Количество учащихся, зарегистрированных в базе	Количество участников диагностики	Количество обучающихся преодолевших минимальный порог	Доля обучающихся преодолевших минимальный порог
31	Веденский МР	МБОУ «Харачойская СОШ»	8	8	3	38%
32	Надтеречный МР	МБОУ "СОШ с.п. Мекен-Юрт	24	24	9	38%
33	Курчалоевский МР	МБОУ «Майртупская СШ №2 им. Н.С. Хрущева»	90	90	34	38%
34	Надтеречный МР	МБОУ "СОШ №2 с.п. Верхний-Наур"	75	72	28	39%
35	Ачхой-Мартановский МР	МБОУ «СОШ № 2 с. Катар-Юрт»	60	59	23	39%
36	Грозненский МР	МБОУ "СОШ №1 с. Правобережное"	31	28	11	39%
37	Шалинский МР	МБОУ "СОШ № 2 С. МЕСКЕР-ЮРТ"	25	25	10	40%
38	Надтеречный МР	МБОУ "СОШ №2 с.п. Гвардейское"	49	49	20	41%
39	Курчалоевский МР	МБОУ «Ники – Хитинская СШ»	13	12	5	42%
40	Урус-Мартановский МР	МБОУ «СОШ №3 с. Гехи»	66	60	25	42%
41	Надтеречный МР	МБОУ "СОШ с.п. Бено-Юрт" им. А.Г. Завгаева	86	83	35	42%
42	Урус-Мартановский МР	МБОУ «СОШ №1 с. Шалажи»	53	52	22	42%
43	Надтеречный МР	МБОУ "СОШ №1 с.п. Верхний-Наур"	50	49	21	43%
44	Надтеречный МР	МБОУ «СОШ с.п. Калаусс»	14	14	6	43%
45	Грозненский МР	МБОУ "Толстой-Юртовская СОШ №1"	121	120	52	43%
46	Ачхой-Мартановский МР	МБОУ «СОШ № 2 с. Закан-Юрт»	71	71	31	44%
47	Курчалоевский МР	МБОУ «Цоци – Юртовская СШ №3»	119	119	52	44%
48	Шатойский МР	МБОУ «ООШ с. Пионерское»	19	16	7	44%
49	Частные школы	ЧОУ гимназия "Хафиз"	19	16	7	44%
50	Шелковской МР	МБОУ "Червленская СОШ №3"	71	68	30	44%
51	Ножай-Юртовский МР	МБОУ "СОШ с.Симсир им. Т.Д. Эрсанбиева"	27	27	12	44%
52	Надтеречный МР	МБОУ "СОШ №2 с.п. Знаменское"	67	65	29	45%
53	Веденский МР	МБОУ «Верхатойская СОШ»	11	11	5	45%
54	Урус-Мартановский МР	МБОУ "СОШ №4 с.Гойты им. Апкарова И.И."	22	22	10	45%
55	Шалинский МР	МБОУ «СОШ №1 г. Шали»	107	94	43	46%
56	Надтеречный МР	МБОУ "СОШ №3 с.п. Знаменское"	55	54	25	46%
57	Шалинский МР	МБОУ «СОШ №3 г. Шали»	50	43	20	47%
58	Ачхой-Мартановский МР	МБОУ «СОШ им. С. Лорсанова с. Шаами-Юрт»	88	83	39	47%
59	Ачхой-Мартановский МР	МБОУ «СОШ № 2 с. Самашки»	58	50	24	48%
60	г. Аргун	МБОУ «СОШ № 6 г. Аргун»	57	56	27	48%
61	Надтеречный МР	МБОУ "СОШ №4 с.п. Надтеречное"	90	89	43	48%
62	Шелковской МР	МБОУ Гребенская СОШ №1	61	61	30	49%

Среднее значение преодолевших минимальный порог по ЧР - 71,2%

Обществознание

Список ОО, в которых менее 50% обучающихся преодолели минимальный порог по обществознанию

№	МР	ОО	Количество учащихся, зарегистрированных в базе	Количество участников диагностики	Количество обучающихся преодолевших минимальный порог	Доля обучающихся преодолевших минимальный порог
1	Ножай-Юртовский МР	МБОУ "СОШ с.Гордали"	5	5	0	0%
2	г. Аргун	МБОУ «СОШ 3 с.Бердыкель»	49	40	5	13%
3	Надтеречный МР	МБОУ "СОШ с.п. Бено-Юрт"	79	76	11	14%
4	Шалинский МР	МБОУ «СОШ "Территория знаний" с. Дуба-Юрт"	84	71	15	21%
5	Надтеречный МР	МБОУ «СОШ с.п. Калаусс»	14	14	3	21%
6	Серноводский МР	МБОУ «СОШ № 1 ст.Ассиновская» Серноводского МР	97	91	20	22%
7	Надтеречный МР	МБОУ "СОШ №3 с.п. Гвардейское"	88	85	19	22%
8	Надтеречный МР	МБОУ "СОШ с.п. Бено-Юрт" им. А.Г. Завгаева	86	83	19	23%
9	Шагойский МР	МБОУ «СОШ с. Памятой»	23	21	5	24%
10	Надтеречный МР	МБОУ "СОШ №2 с.п. Гвардейское"	49	49	12	24%
11	Веденский МР	МБОУ «Харачойская СОШ»	8	8	2	25%
12	Надтеречный МР	МБОУ "СОШ №1 с.п. Горагорское"	17	15	4	27%
13	Надтеречный МР	МБОУ "СОШ с.п. Комарова"	31	30	8	27%
14	Надтеречный МР	МБОУ "СОШ №1 с.п. Знаменское"	100	96	27	28%
15	Надтеречный МР	МБОУ "СОШ №1 с.п. Гвардейское"	52	49	14	29%
16	Грозненский МР	МБОУ «СОШ № 2 с. Алхан-Кала»	49	48	14	29%
17	Урус-Мартановский МР	МБОУ "СОШ №4 с.Гойты им. Апкарова И.И."	22	20	6	30%
18	ГБОУ	ФГКОУ "СОШ № 11"	37	30	9	30%
19	Грозненский МР	МБОУ «СОШ № 3 с. Правобережное»	19	19	6	32%

Среднее значение преодолевших минимальный порог по ЦР - 76,5%

Обществознание

Список ОО, в которых менее 50% обучающихся преодолели минимальный порог по обществознанию

№	МР	ОО	Количество учащихся, зарегистрированных в базе	Количество участников диагностики	Количество обучающихся преодолевших минимальный порог	Доля обучающихся преодолевших минимальный порог
20	Надтеречный МР	МБОУ "СОШ №4 с.п. Надтеречное"	90	88	30	34%
21	Надтеречный МР	МБОУ «СОШ № 3 с.п. Надтеречное»	42	41	14	34%
22	Надтеречный МР	МБОУ "СОШ №2 с.п. Знаменское"	67	64	22	34%
23	Шалинский МР	МБОУ «СОШ им. Умарова М. У. с. Сержень-Юрт»	51	48	17	35%
24	Надтеречный МР	МБОУ "СОШ №2 с.п. Верхний-Наур"	75	69	25	36%
25	Ачхой-Мартановский МР	МБОУ «СОШ № 7» с. Ачхой-Мартан	25	24	9	38%
26	Надтеречный МР	МБОУ «СОШ №1 с.п. Надтеречное»	73	71	27	38%
27	Шалинский МР	МБОУ "СОШ № 2 С. МЕСКЕР-ЮРТ"	25	20	8	40%
28	Надтеречный МР	МБОУ "СОШ с.п. Зебир-Юрт"	20	19	8	42%
29	Надтеречный МР	МБОУ "СОШ с.п. Подгорное"	43	40	17	43%
30	Частные школы	ЧОУ "Гимназия имени Гумхановой К.Б." с.Джалка	15	14	6	43%
31	Надтеречный МР	МБОУ "СОШ №2 с.п. Надтеречное"	23	23	10	43%
32	Надтеречный МР	МБОУ "СОШ с.п. Мекен-Юрт	24	23	10	43%
33	Серноводский МР	МБОУ «СОШ № 2 ст.Ассиновская» Серноводского МР	23	15	7	47%
34	Ачхой-Мартановский МР	МБОУ «СОШ им. С. Лорсанова с. Шаами-Юрт»	88	81	38	47%
35	Шелковской МР	МБОУ "Червленская СОШ №3"	71	66	31	47%
36	Ачхой-Мартановский МР	МБОУ «СОШ № 8» с. Ачхой-Мартан	27	25	12	48%
37	Надтеречный МР	МБОУ "СОШ №1 с.п. Верхний-Наур"	50	45	22	49%

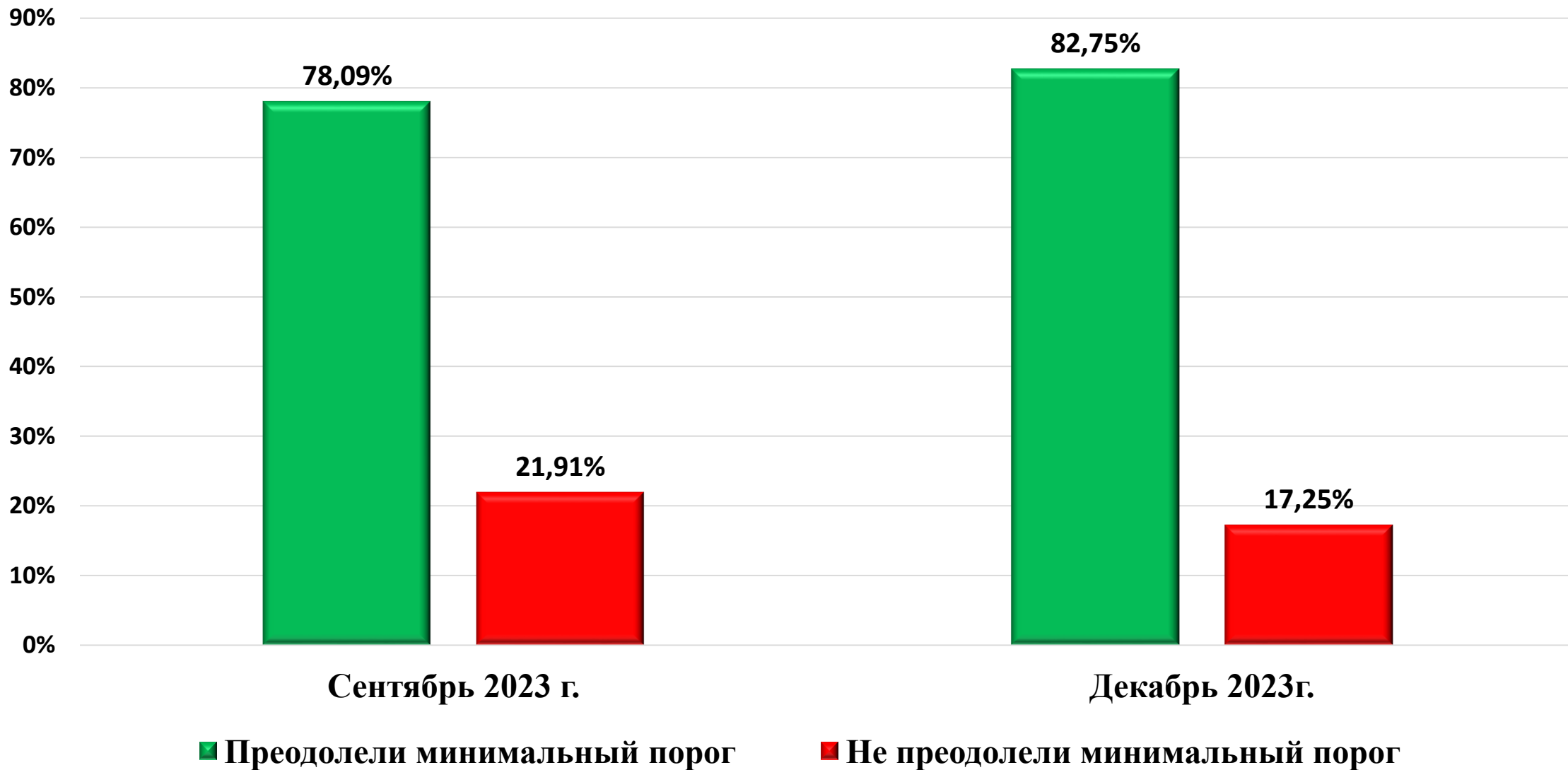
Среднее значение преодолевших минимальный порог по ЦР - 76,5%







**ЦЕНТР
ОЦЕНКИ КАЧЕСТВА
ОБРАЗОВАНИЯ**

**Сравнительный анализ результатов
региональных диагностических работ и пробного
единого государственного экзамена обучающихся
11-х классов общеобразовательных организаций
Чеченской Республики по предметам
«Русский язык» и «Математика (базовый уровень)»**

Чеченская Республика, 2023

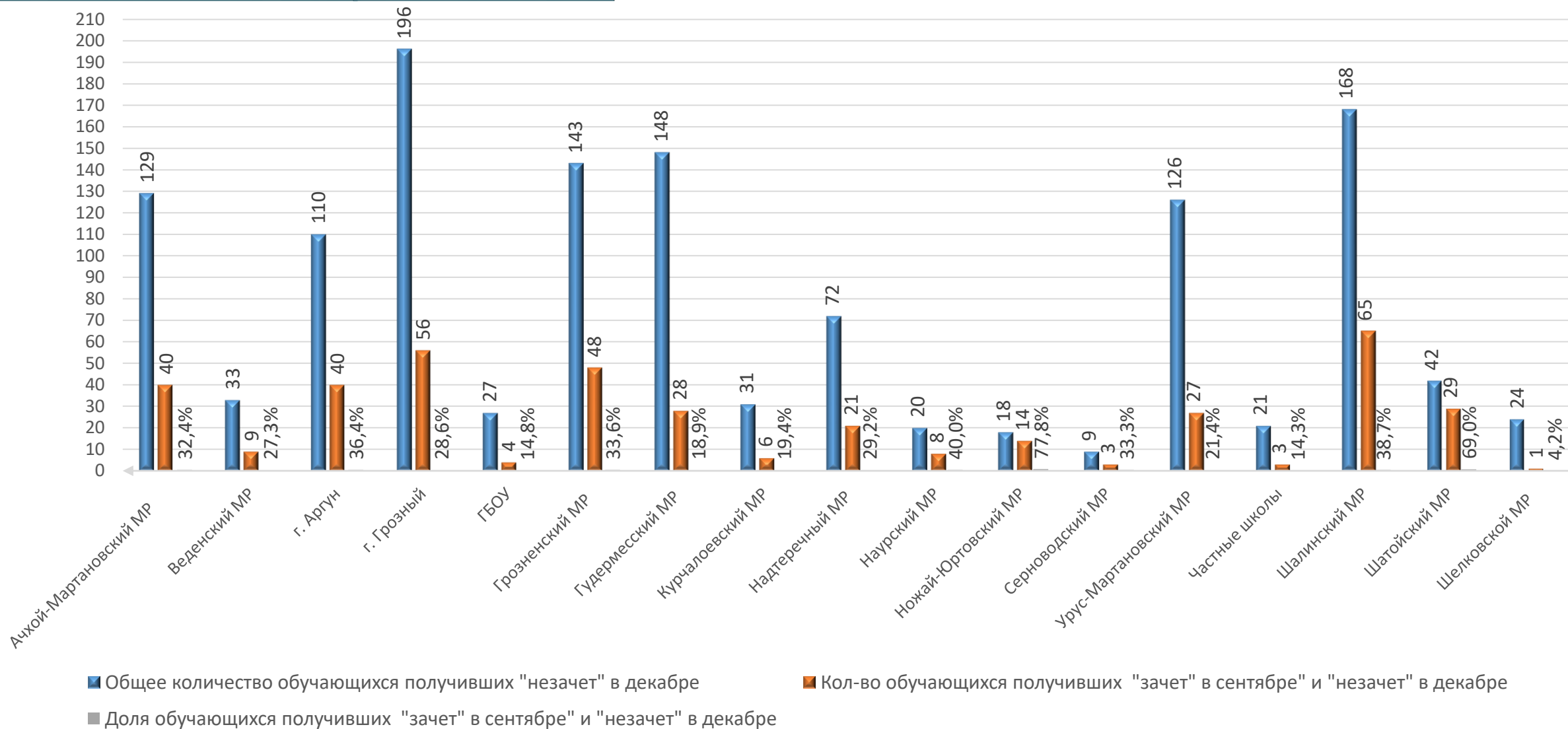


Сентябрь 2023г.	
Зачет	Незачёт
	
5880	1650

Декабрь 2023г.	
Зачет	Незачёт
	
6342	1322



Из **1322** выпускников, получившего «незачёт» в декабрьской диагностике, **402 (30,5%)** обучающихся не являются участниками проекта «Я сдам ЕГЭ» (в сентябрьской диагностике получили «зачет», а в декабрьской – «незачет»)



Доля обучающихся, получивших "незачет" по русскому языку. 11 класс

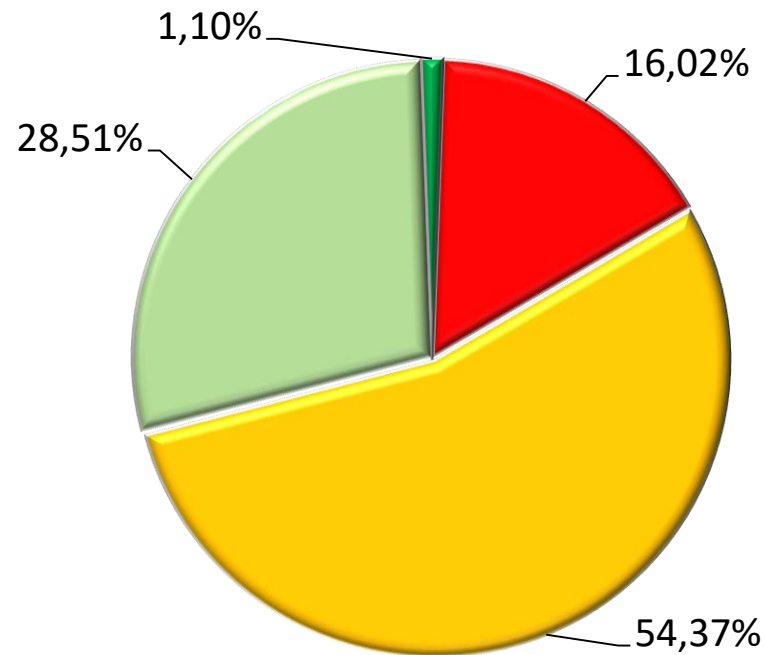
№	ОО	Количество обучающихся получивших "незачет" в декабре	Общее количество обучающихся	Доля обучающихся получивших "незачет" в декабре
1	МБОУ «СОШ с. Ведучи»	2	2	100%
2	МБОУ "СОШ с.Байтарки"	5	5	100%
3	МБОУ «СОШ №3 г. Шали»	14	15	93%
4	МБОУ СОШ № 23	14	17	82%
5	МБОУ «СОШ №11 г. Шали»	7	9	78%
6	МБОУ «Марзой-Мохкская СОШ»	3	4	75%
7	МБОУ «СОШ № 2» г. Аргуна имени Героя России Канти Абдурахманова	25	34	74%
8	МБОУ "СОШ №1 с. Правобережное"	8	11	73%
9	МБОУ «СОШ № 1 с. Кулары»	11	16	69%
10	МБОУ «СОШ с. Новый-Шарой»	4	6	67%
11	МБОУ «СОШ 3 с.Бердыкель»	6	9	67%
12	МБОУ «СОШ с. Кень-Юрт»	4	6	67%
13	МБОУ "СОШ с. Татай-Хутор"	2	3	67%
14	МБОУ "СОШ ст. Петропавловская Грозненского муниципального района" ЧР	25	38	66%
15	МБОУ «СОШ № 6 г. Аргун»	7	11	64%
16	МБОУ «СОШ № 2 имени Эпендиевой Коки с. Автуры»	16	26	62%
17	МБОУ «СОШ "Территория знаний" с. Дуба-Юрт"	16	26	62%
18	МБОУ «СОШ с. Чишки»	12	20	60%
19	МБОУ «СОШ №2» с. Чечен-Аул	7	12	58%
20	МБОУ «СОШ им.Я.У.Эсхаджиева с.Толстой-Юрт»	8	14	57%
21	МБОУ «Гимназия №9 с. Сержень-юрт»	13	24	54%
22	МБОУ «СОШ № 3» с. Чечен-Аул	13	25	52%
23	МБОУ «Дуц-Хуторская СОШ»	1	2	50%
24	МБОУ «Эшилхатойская СОШ»	1	2	50%
25	МБОУ «СОШ № 1» с. Чечен-Аул	2	4	50%
26	МБОУ «СОШ №2» с. Бердыкель	3	6	50%

Доля обучающихся, получивших "зачет" в сентябре" и "незачет" в декабре				
№	ОО	Кол-во обучающихся получивших "зачет" в сентябре" и "незачет" в декабре	Общее количество обучающихся	Доля обучающихся получивших "зачет" в сентябре" и "незачет" в декабре
1	МБОУ "СОШ с.Байтарки"	5	5	100%
2	МБОУ «СОШ № 1» с. Чечен-Аул	3	4	75%
3	МБОУ «СОШ с. Новый-Шарой»	4	6	67%
4	МБОУ «СОШ №3 г. Шали»	10	15	67%
5	МБОУ "СОШ №1 с. Правобережное"	7	11	64%
6	МБОУ «СОШ с. Чишки»	12	20	60%
7	МБОУ "СОШ с. Зандак-Ара"	1	2	50%
8	МБОУ «Дуц-Хуторская СОШ»	1	2	50%
9	МБОУ «СОШ с. Хал-Келой»	4	9	44%
10	МБОУ «СОШ им.Я.У.Эсхаджиева с.Толстой-Юрт»	6	14	43%
11	МБОУ "СОШ им. Ю.А. Абдулшаидова с.Согунты"	2	5	40%
12	МБОУ «Ялхой – Мохковская СШ»	2	5	40%
13	МБОУ «Джалкинская СШ № 2»	8	21	38%
14	МБОУ «СОШ №4 г. Шали»	9	24	38%

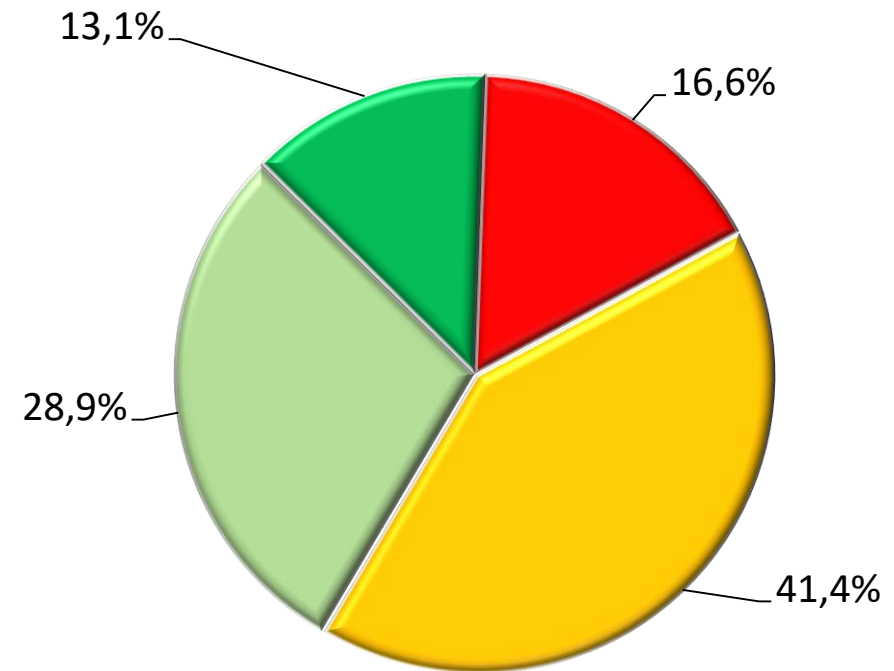
Математика

Сравнение результатов

Сентябрь 2023 г.



Декабрь 2023г.

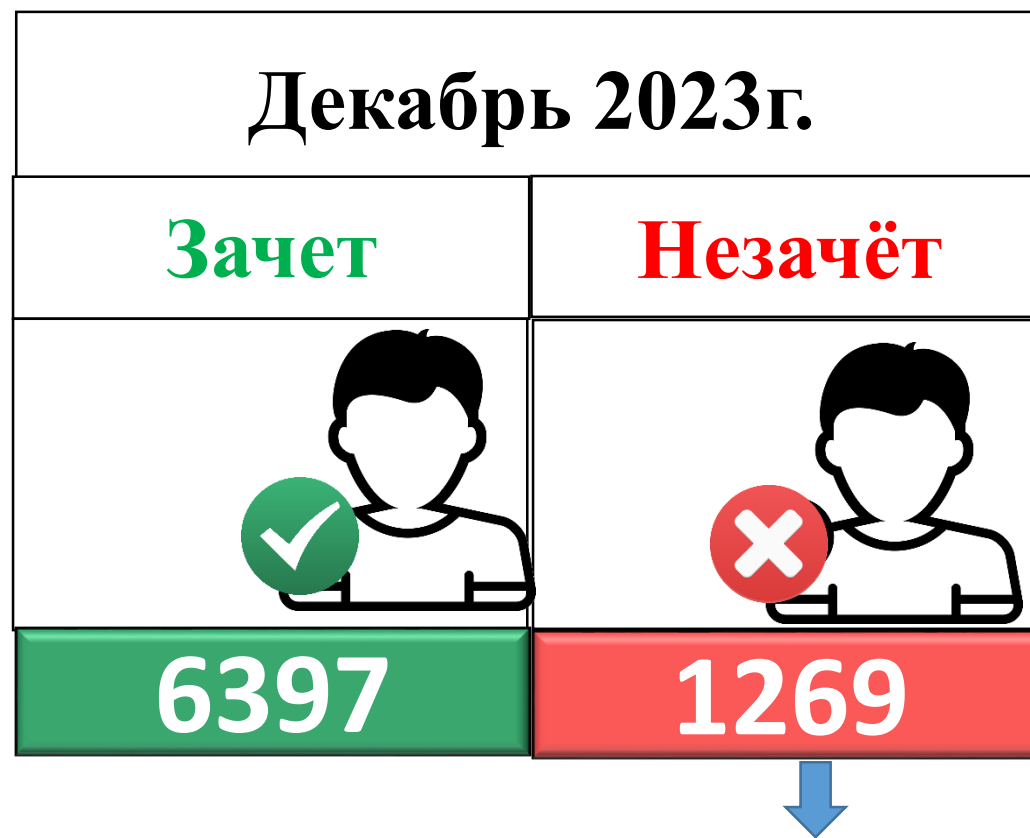
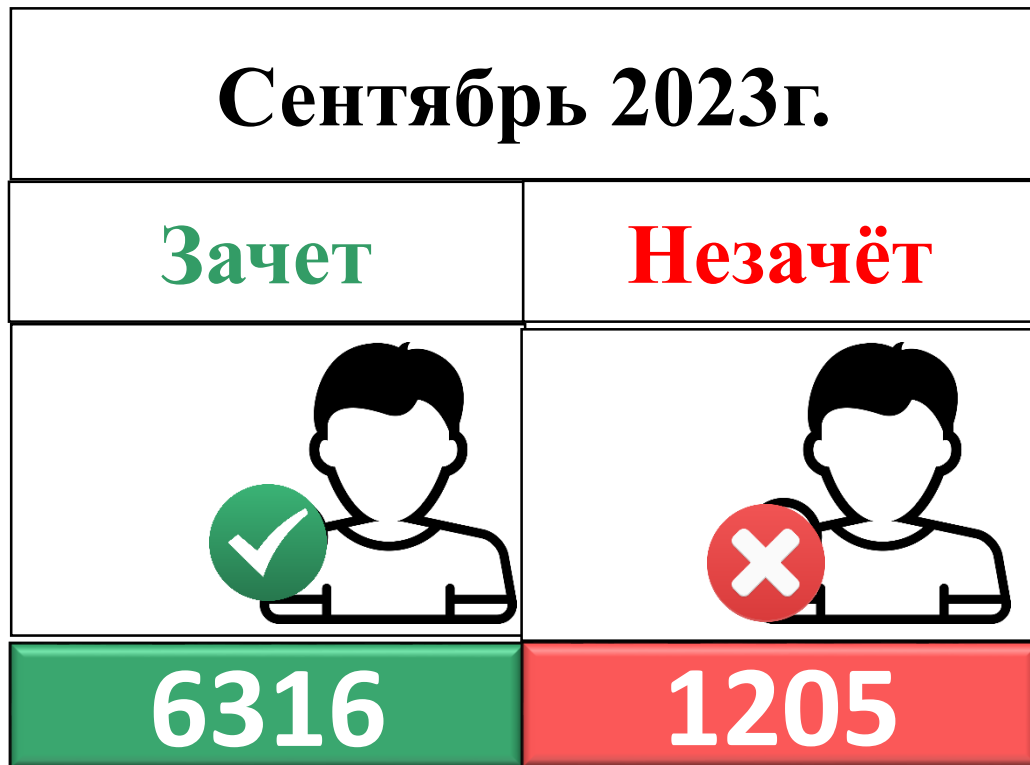


Низкий уровень

Базовый уровень

Выше базового

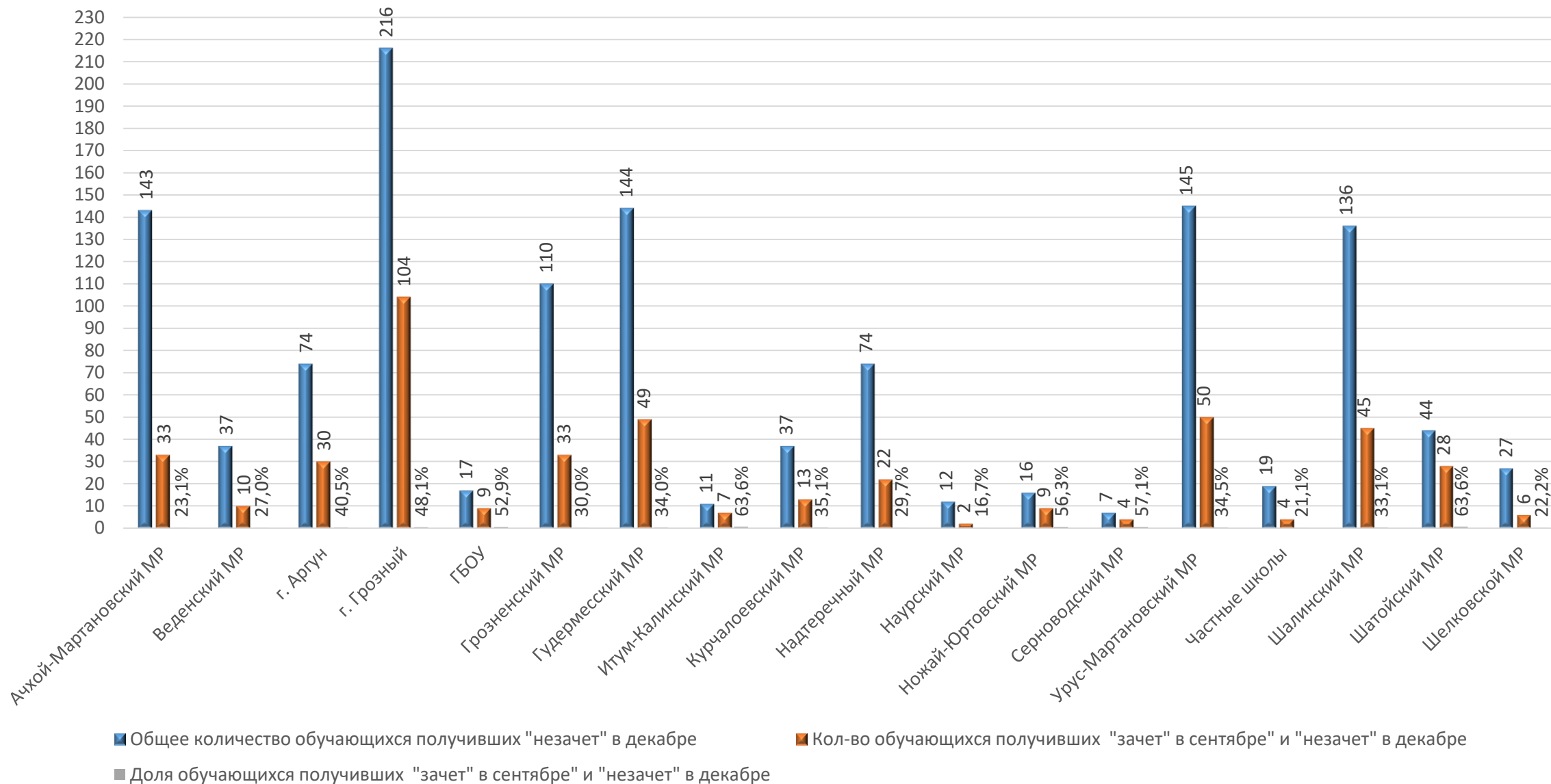
Высокий уровень



Из **1269** выпускников, получивших «незачёт» в декабрьской диагностике, **458 (36%)** обучающихся не являются участниками проекта «Я сдам ЕГЭ» (в сентябрьской диагностике получили «зачет», а в декабрьской – «незачет»)

Математика

Количественные данные по МР



Математика

10% ОО с низкими результатами

Доля обучающихся получивших "незачет" по математике. 11 класс				
№	ОО	Количество обучающихся получивших "незачет" в декабре	Общее количество обучающихся	Доля обучающихся получивших "незачет" в декабре
1	МБОУ «СОШ с. Ведучи»	2	2	100%
2	МБОУ «СОШ с.Хажи-Эвла им Р.Э.Товзаева»	1	1	100%
3	МБОУ «СОШ №2» с. Бердыкель	5	6	83%
4	МБОУ «СОШ № 8» с. Ачхой-Мартан	5	6	83%
5	МБОУ СОШ № 23	14	17	82%
6	МБОУ «СОШ с. Тазбичи»	4	5	80%
7	МБОУ «СОШ № 1 с. Кулары»	12	16	75%
8	МБОУ «СОШ №2 с. Центора-Юрт»	6	8	75%
9	МБОУ «Октябрьская СОШ»	3	4	75%
10	МБОУ «Верхне-Нойберская СШ № 1»	22	30	73%
11	МБОУ «СОШ №3 с. Гехи»	13	19	68%
12	МБОУ «СОШ № 2 с. Закан-Юрт»	17	25	68%
13	МБОУ «СОШ с. Лаха-Варанды»	12	18	67%
14	МБОУ «СОШ №11 г. Шали»	6	9	67%
15	МБОУ «СОШ с. Ушкалой»	2	3	67%
16	МБОУ "СОШ №7" г.Аргун	2	3	67%
17	МБОУ «СОШ №1 с. Алхазурово»	7	11	64%
18	МБОУ «Аллероевская СШ №2»	7	11	64%
19	МБОУ «СОШ № 2 с. Правобережное»	10	16	63%
20	МБОУ «Ялхой – Мохковская СШ»	3	5	60%
21	МБОУ «СОШ №2» с. Чечен-Аул	7	12	58%
22	МБОУ «СОШ "Территория знаний" с. Дуба-Юрт»	15	26	58%
23	МБОУ «Джалкинская СШ № 3»	4	7	57%
24	МБОУ «Элистанжинская СОШ им. Битимирова Х.Х.»	5	9	56%
25	МБОУ «СОШ №2 им. Р.С. Бакаева с. Старые Атаги»	11	20	55%
26	МБОУ «СОШ №2 г.Урус–Мартан»	7	13	54%

Математика

10% ОО с низкими результатами

Доля обучающихся получивших "зачет" в сентябре" и "незачет" в декабре. 11 класс

№	ОО	Кол-во обучающихся получивших "зачет" в сентябре" и "незачет" в декабре	Общее количество обучающихся	Доля обучающихся получивших "зачет" в сентябре" и "незачет" в декабре
1	МБОУ «Агишбатойская СОШ»	1	3	33%
2	МБОУ «СОШ с. Ушкалой»	2	3	33%
3	МБОУ «Октябрьская СОШ»	3	4	25%
4	МБОУ «СОШ № 1» с. Чечен-Аул	2	4	25%
5	МБОУ «СОШ № 3 с.Серноводское»	1	5	20%
6	МБОУ «СОШ с. Тазбичи»	4	5	20%
7	МБОУ «Ца-Веденская СОШ № 1»	1	5	20%
8	МБОУ «Ялхой – Мохковская СШ»	3	5	20%
9	МБОУ СОШ № 67	1	5	20%
10	МБОУ «Дубовская СОШ»	2	6	17%
11	МБОУ «Курчалоевская СШ №3»	1	6	17%
12	МБОУ «СОШ №2» с. Бердыкель	1	6	17%
13	МБОУ «СОШ с. Кень-Юрт»	2	6	17%
14	МБОУ «СОШ с. Новый-Шарой»	2	6	17%
15	МБОУ «Джалкинская СШ № 3»	4	7	14%
16	МБОУ «СОШ № 2 с. Кулары»	1	7	14%



Проделанная работа ГБУ ЦОКО

формирование личных кабинетов и предметных вкладок школ-участниц проектов

разработка КИМ

разработка КТП занятий

формирование базы участников проекта

проведение региональных диагностических работ

мониторинг занесения результатов на портал monit95.ru

обработка и анализ результатов диагностик

мониторинг проведения дополнительных занятий с обучающимися из группы риска



Рекомендации для МОУО

организация работы с педагогами по повышению их профессионального мастерства, направление на курсы повышения квалификации

включение в план работы муниципальных методических служб мероприятий, направленных на повышение уровня компетенций учителей – предметников

проведение муниципальных семинаров для учителей - предметников образовательных организаций, показавших низкие результаты, для обсуждения проблемных зон в подготовке к ГИА

выделение проблемных зон в ходе анализа результатов обучающихся и разработка эффективных управленческих циклов в рамках системы оценки качества подготовки обучающихся



Рекомендации для ОО

контроль администрацией ОО деятельности всех звеньев учебного процесса по работе со слабоуспевающими обучающимися

проведение заседаний школьных методобъединений по вопросам работы со слабоуспевающими обучающимися, методики преподавания «западающих тем»

развитие культуры управления по результатам обучающихся и подотчетности путем применения инструментов ВСОКО и самоанализа

развитие эффективных связей школы с родителями обучающихся

сетевое и межведомственное взаимодействие по повышению качества образования

составление администрацией ОО аналитической справки по итогам года о работе педагогического коллектива со слабоуспевающими



Список ОО с наиболее низким качеством образования по рейтингу вклада в качество образования в 2023-2024 учебном году

№	МР	ОО	Место	Баллы
1	Ачхой-Мартановский МР	МБОУ «СОШ № 2 с. Кулары»	404	371
2	Ачхой-Мартановский МР	МБОУ «СОШ с. Янди»	400	450
3	Ачхой-Мартановский МР	МБОУ «СОШ с. Старый-Ачхой»	395	488
4	Ачхой-Мартановский МР	МБОУ «СОШ № 2 с. Закан-Юрт»	390	503
5	Ачхой-Мартановский МР	МБОУ «СОШ № 2 с. Самашки»	377	545
6	Веденский МР	МБОУ «Даргинская СОШ № 2»	405	362
7	Веденский МР	МБОУ «Эшилхатойская СОШ»	392	497
8	Веденский МР	МБОУ «Октябрьская СОШ»	384	534
9	Веденский МР	МБОУ «Гунинская СОШ»	379	544
10	г. Аргун	МБОУ «СОШ № 1» с. Чечен-Аул	401	449
11	г. Аргун	МБОУ «СОШ №2» с. Чечен-Аул	378	545
12	г. Аргун	МБОУ «СОШ № 6 г. Аргун»	376	546
13	г. Грозный	МБОУ СОШ № 29	374	550
14	Грозненский МР	МБОУ "СОШ №1 с. Правобережное"	399	456
15	Грозненский МР	МБОУ "СОШ с. Керла-Юрт Грозненского МР" ЧР	396	485
16	Грозненский МР	МБОУ «СОШ с. Нагорное»	381	540
17	Гудермесский МР	МБОУ «Гордали-Юртовская СШ»	397	469
18	Гудермесский МР	МБОУ «Кади-Юртовская СШ им. Р.Ф. Умарова»	391	498
19	Гудермесский МР	МБОУ «Верхне-Нойберская СШ № 1»	386	531
20	Гудермесский МР	МБОУ «Ойсарская СШ №4 имени Р. Х. Каимова»	385	532



Список ОО с наиболее низким качеством образования по рейтингу вклада в качество образования в 2023-2024 учебном году

№	МР	ОО	Место	Баллы
21	Гудермесский МР	МБОУ «Комсомольская СШ»	372	554
22	Курчалоевский МР	МБОУ «Бачи – Юртовская СШ №4»	380	543
23	Надтеречный МР	МБОУ "СОШ №2 с.п. Верхний-Наур"	394	488
24	Ножай-Юртовский МР	МБОУ "СОШ с.Байтарки"	398	461
25	Ножай-Юртовский МР	МБОУ "СОШ им. Ю.А. Абдулшаидова с.Согунты"	389	522
26	Ножай-Юртовский МР	МБОУ "СОШ с. Саясан"	387	529
27	Ножай-Юртовский МР	МБОУ "СОШ №1 с.Гиляны"	373	552
28	Ножай-Юртовский МР	МБОУ "СОШ с. Аллерой"	370	560
29	Урус-Мартановский МР	МБОУ «СОШ №3 г.Урус–Мартан»	409	292
30	Урус-Мартановский МР	МБОУ «СОШ с. Танги-Чу»	407	347
31	Урус-Мартановский МР	МБОУ «СОШ №2 г.Урус–Мартан»	402	403
32	Урус-Мартановский МР	МБОУ «СОШ №1 г.Урус–Мартан»	382	539
33	Урус-Мартановский МР	МБОУ «СОШ №4 с. Гехи»	375	549
34	Урус-Мартановский МР	МБОУ «СОШ №2 им. Р.С. Бакаева с. Старые Атаги»	371	555
35	Шалинский МР	МБОУ «СОШ №1 п. Чири-Юрт»	408	333
36	Шалинский МР	МБОУ «СОШ "Территория знаний" с. Дуба-Юрт"	406	360
37	Шалинский МР	МБОУ «СОШ-инт. №10 с. Новые Атаги»	393	491
38	Шалинский МР	МБОУ «СОШ №1 с. Новые Атаги»	388	523
39	Шатойский МР	МБОУ «СОШ с. Большие-Варанды»	403	392
40	Шелковской МР	МБОУ «Каргадинская СОШ»	383	537



Благодарю
за
ВНИМАНИЕ!